

Helyzetkép:

## TÍZBŐL NÉGYEN HAZAJÖNNÉNEK

Összefoglaló:

A Székelyudvarhelyi Mikrovállalkozók Szövetsége 2017. december és 2018. március között, 163 felnőtt korú személy megkérdezésével készített online közvéleménykutatást „**Székelyek a nagyvilágban**” címmel, amelyben vizsgálta az elvándoroltak, tartós külföldi munkavállalás céljából külföldön élők visszatelepedéssel kapcsolatos szándékát, véleményét.

A válaszadók - összesen 14 országból – **37%-a egyértelműen haza szeretne a jövőben telepedni. A hazatelepedést tervezők közül kétszer annyian vannak férfiak, mint nők** (25% a nők közül és 48% a férfiak közül), **a véglegesen külföldi élet mellett döntők aránya nemileg ugyanakkor fordított: a nők 32%-a kíván kint maradni és a férfiak közül csupán 18%.**

**A válaszadók 43%-a viszont akkor is elment volna, ha itthon autonómia van** és hivatalosan használhatta volna az anyanyelvét – és további 39%-uk sem biztos abban, hogy ezzel itthon tarthatta volna őket ilyesmi.

Ahhoz, hogy megfontolják a hazajövetelt, itthon éljenek és dolgozzanak, 34%-uk szerint elsősorban a korrupciót kellene felszámolni, illetve 25%-uk szerint stabilitás kellene a törvényhozásba. **A válaszadók közel fele (45%) ugyanakkor elvárná a szabad magyar nyelvhasználat jogát, a tanügyben pedig a minőséget a mennyiséggel szemben (21%), illetve a magyar egyetemeket (19%).**

**A legtöbben az egészségügyben honos hálapénz intézményét nehezményezik (56%), de a sorban állásokat és hetekig való várást is többen elviselhetetlennek tartják itt (17%).** Ami a családokat illeti, **a különböző támogatásokat és kedvezményeket a válaszadók 46% tartja fontosnak** ahhoz, hogy megfontolja a hazatérést.

**Rezumat:**

**Asociația Microintreprinderilor din zona Odorhei (SZMVSZ)** între decembrie 2017 și martie 2018 a realizat un sondaj de opinie pentru adulți emigrați în străinătate din Secuime, în care a fost examinat intenția de a întoarce acasă. Chestionarul on-line cu titlul **“Secuții în lume”** a fost completat de un număr de 163 de persoane.

**37% din respondenții ar dori să se stabilească în viitor în mod clar acasă.** Dintre cei care planifică întoarcerea acasă sunt **de două ori mai mulți bărbații decât femeii** (25% dintre femeii, 48% dintre bărbații), iar proporția celor care categoric refuză întoarcerea definitivă în țară este invers – **32% dintre femeii doresc să rămână afară**, dintre bărbații 18%..

43% dintre respondenți ar fi mers chiar dacă ar fi fost autonomie etnică în Secuime și posibilitate a folosirii limbii materne în mod oficial – și încă 39% sunt cei care nu sunt siguri dacă asta ar fi putut să-i țină acasă.

Pentru a lua în considerare de a veni acasă, de a trăi și de a lucra în țară, **34% susțin că trebuie să fie eliminată prima dată corupția**, iar **după 25% dintre respondenți ar trebui să fie stabilă legislatura.** Aproape **jumătate dintre respondenți (45%) s-ar aștepta dreptul de a utiliza limba maghiară liberă**, în timp ce în cazul educației vor calitatea în comparație cu cantitatea (21%) și universitățile cu limba maghiară (19%).

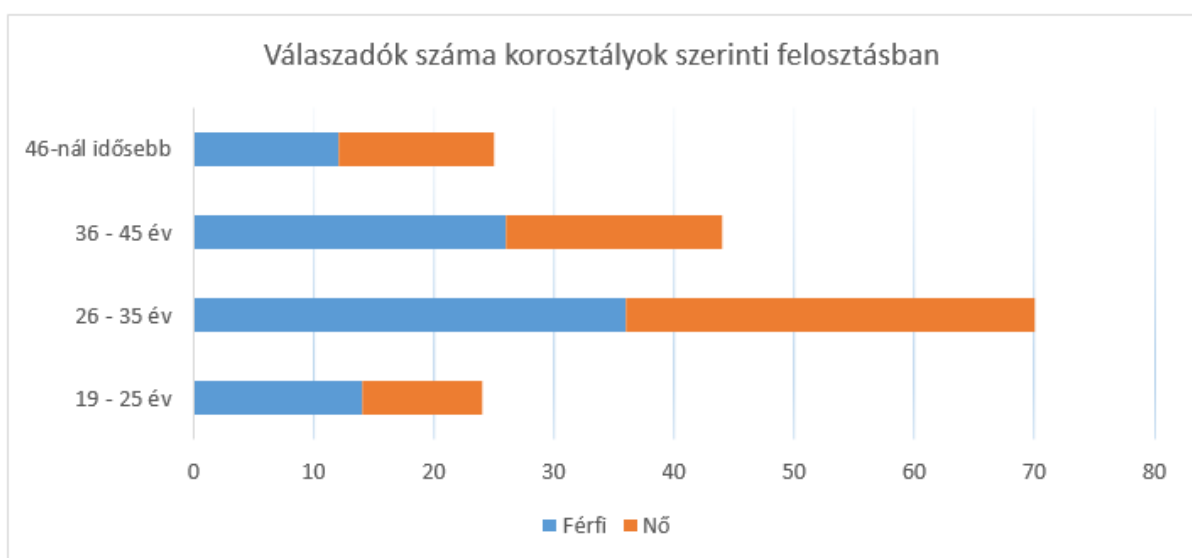
**Majoritatea oamenilor (56%) resping sistemul de mită (plicul cu bani) din instituțiile de îngrijire a sănătății**, dar așteptarea în coadă – uneori chiar și de câteva săptămâni - de asemenea consideră insuportabil (17%). În ceea ce privește **famiile, 46% dintre respondenți consideră că diferite subvenții și reduceri ar fi foarte importante** pentru să se analizeze întoarcerea acasă.

Részletesen:

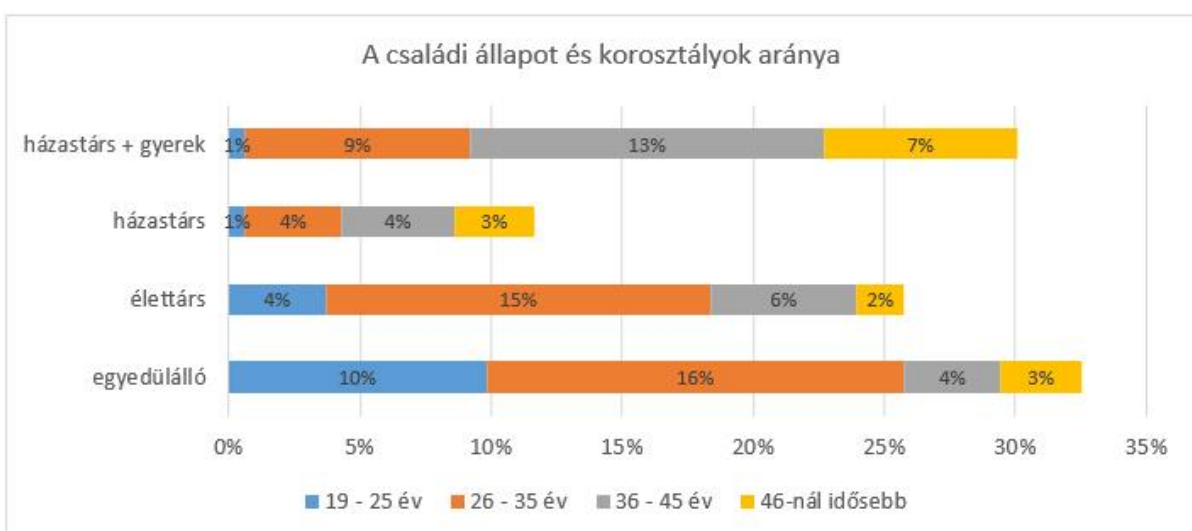
### Információk a válaszadókról

A válaszadók 54%-a férfi, illetve 46%-a nő volt, 43%-a 26 és 35 év közötti személy. Közel 50%-a egyetemi végzettséggel rendelkezik, további 40%-uk pedig érettségivel rendelkezik – a többi is rendelkezik szakképesítéssel, ugyanis a válaszadók között **egyetlen, legtöbb 8 osztállyal rendelkező személy sem akad a kitöltők között.**

A válaszadók 65%-a munkavállalási engedéllyel tartózkodik kint, míg a többi **35% állampolgárként él az adott országban.**

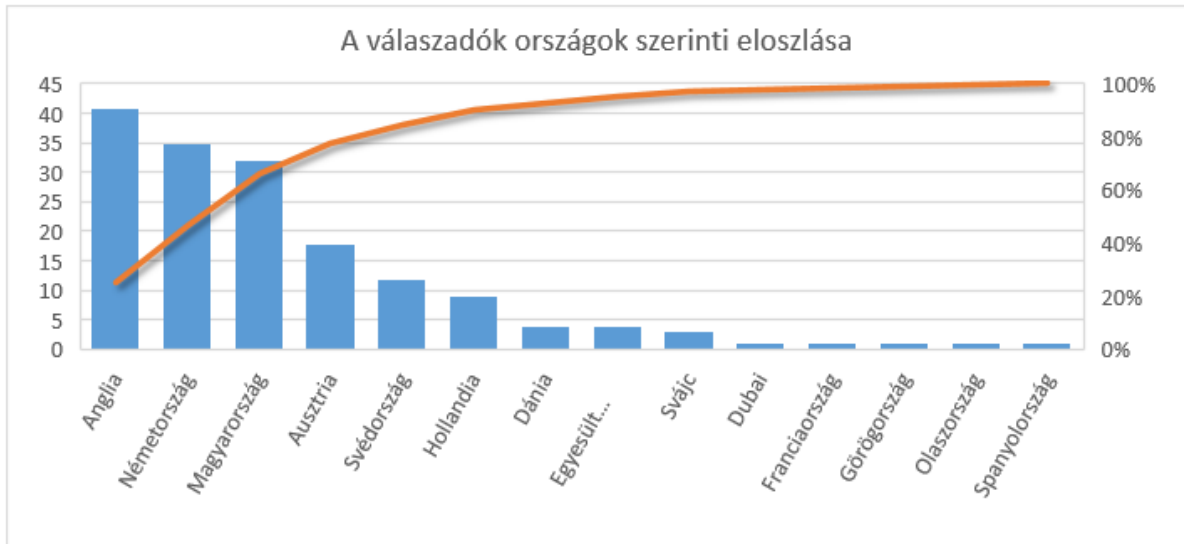


A megkérdezettek 42%-a házasúrral (egy részük gyerekkel is) rendelkezik, 33%-a viszont teljesen egyedülállóan vallotta magát. **A 46 évesnél idősebbek 32%-a nem rendelkezik családdal.**



A nemek szerinti eloszlás alapján nincs jelentős különbség a kint élők családi állapotát tekintve a nők és a férfiak esetében (maximum 5%), kivéve a gyerekeket – itt **a nők 36%-ának van gyereke, míg a férfiak csupán 25%-ának.**

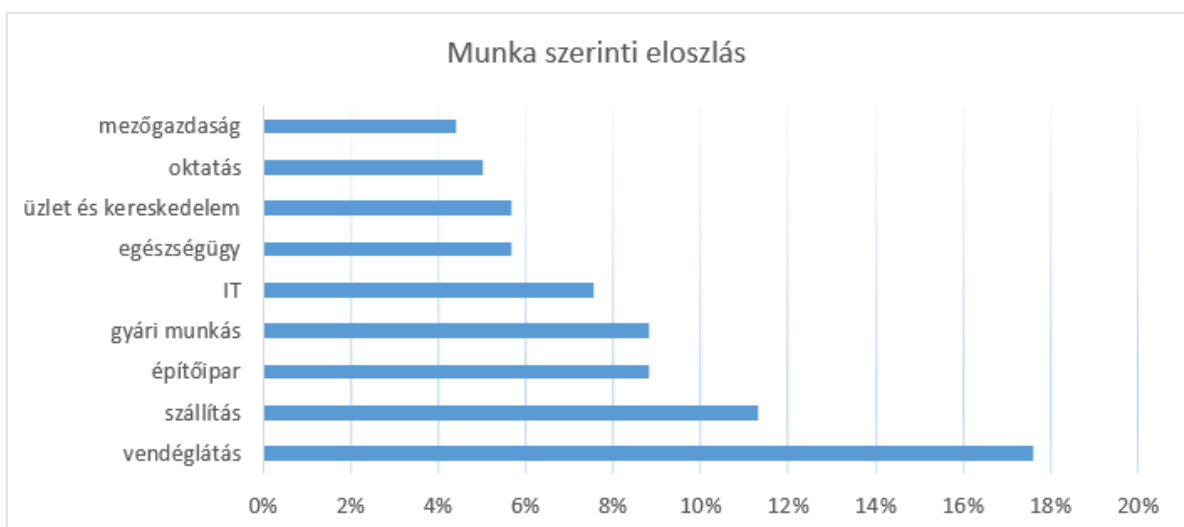
A válaszadók tartózkodása szerinti országok alapján: **90%-a az adatközlőknek 6 országból választott,** ugyanakkor összesen 14 országból jöttek válaszok: legtöbben Angliából (25%), illetve Németországból (21%) és Magyarországról (20%).



A nemek oldaláról közelítve meg a válaszadók eloszlását, Ausztriából pontosan kétszer annyi nő töltötte ki a kérdőívet, mint férfi, Németország esetében viszont fordított az arány, közel kétszer annyi a férfi, mint a nő.

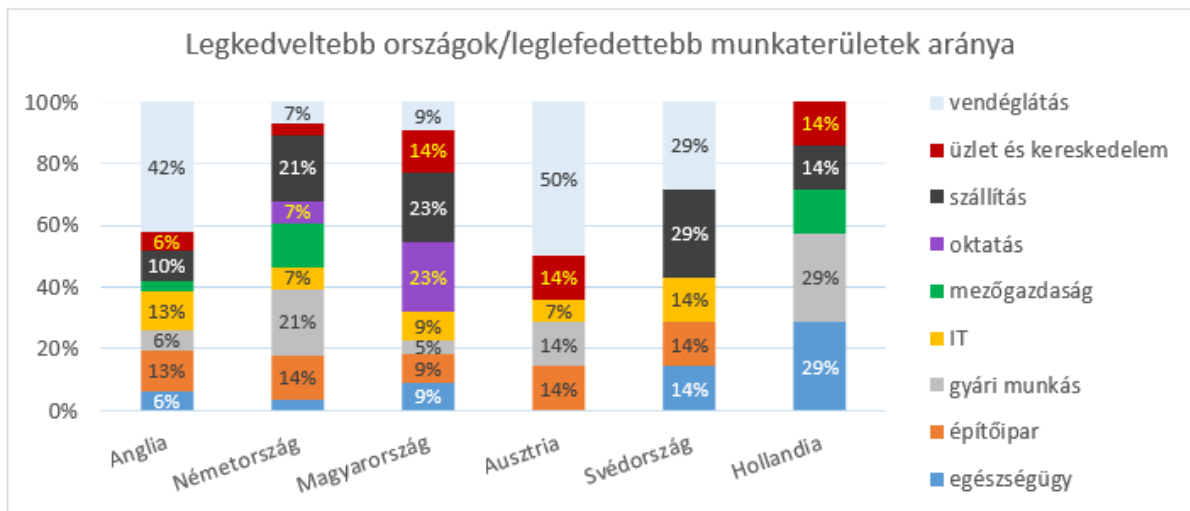
Még mindig a válaszadókra koncentrálnva, a kint tartózkodás óta eltelt időszak alapján azt láthatjuk, hogy – az utóbbi időszak történéseit ismerve, logikusan – **legtöbben 0-3 éve, vagy 4-6 éve élnek és/vagy dolgoznak külföldön.** Ez alól, ugyancsak nem meglepően, két ország lóg ki csupán határozottan: Ausztria (39% 11 évnél több ideje, 28% 7-10 éve él ott) és még inkább Magyarország, ahol a válaszadók 62%-a 11 évnél több ideje tartózkodik kint.

A tevékenységi területek (munka) szerint nézve azt tapasztaljuk, hogy **4 személy nem dolgozik** (3 nyugdíjas, illetve egy személy gyereket nevel), illetve **9 féle munkát végez a dolgozó válaszadók 75%-a;** a megmaradt 25% további 23 munkaterületet határozott meg.



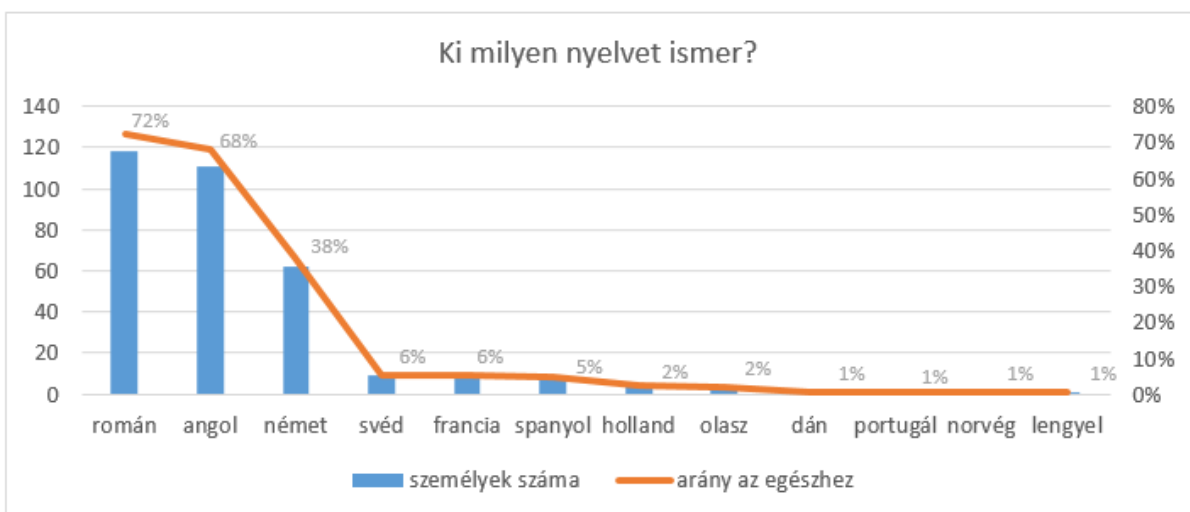
A továbbiakban csak a 6 legkedveltebb célországot, illetve a 9 lefedettebb munkaterületet vizsgálva azt látjuk, hogy a kiválasztott munkaterületekből a **vendéglátást preferálják igen nagy számban Angliában, illetve Ausztriában (42% és 50%), ugyanakkor sokan dolgoznak gyárakban Németországban, Hollandiában (21% és 29%).**

Ha a jelentősebb képzettséget igénylő munkaterületeket vesszük (IT, egészségügy, oktatás), akkor Magyarország vezet összesen 41%-al, majd Svédország és Hollandia 29-29%-al – legkevesebben Ausztriában dolgoznak ilyen munkakörökben, a választott munkakörökben dolgozók 7%-a.



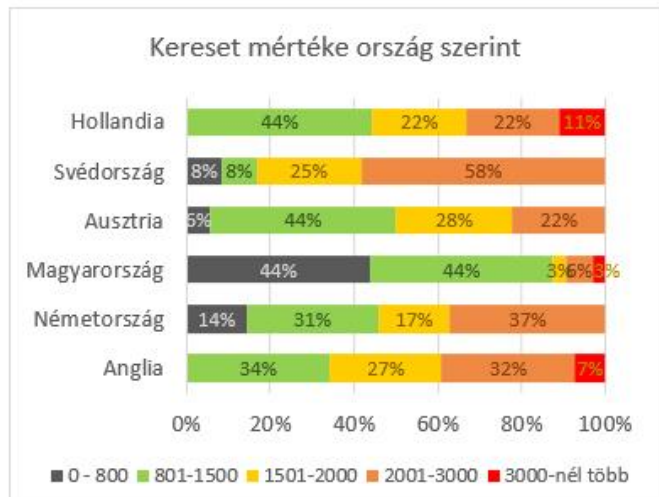
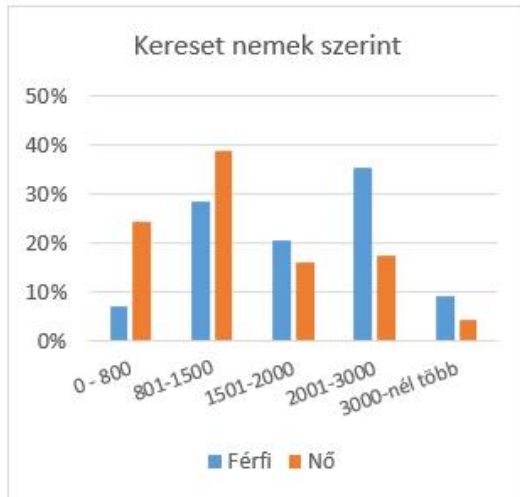
A nyelvismeret tekintetében **a román és az angol nyelvet közel ugyanannyian beszélik** – az előbbit a válaszadók 72%-a, utóbbit 68%-a. Még sokan beszélik a németet, azonban a további 9 említett nyelvet már sokkal kevesebben, gyakorlatilag 10 személy alatt.

**Négy olyan ország van, ahol az ott élők közül nem mindenki beszéli az ország nyelvét:** Svédország (12-ből 9 beszéli), Hollandia (9-ből csupán 4 beszéli), Dánia (4-ből 1 beszéli) és Görögország (egy valaki van ott, de ő nem beszéli).



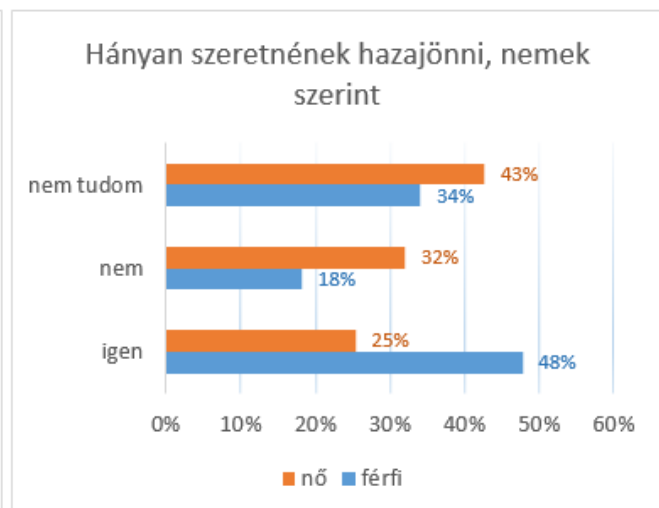
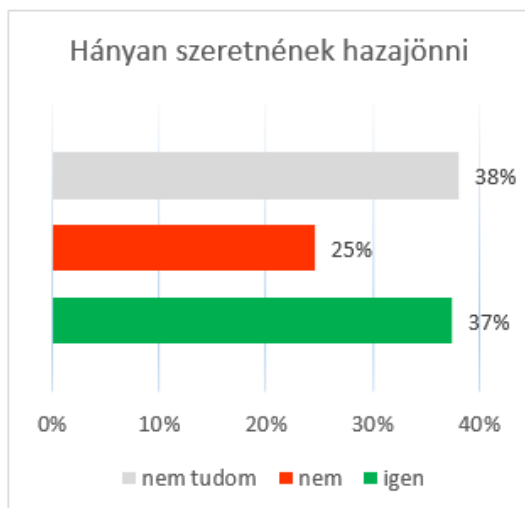
Ami a keresetet illeti, azt látjuk, a **férfiak határozottabban többet keresnek**, mint a nők, a válaszadók **egyharmada végzettségtől függetlenül 800 és 1500 euró között keres** (ugyanakkor csak érettségitől felfele lehet 3000+ eurót keresni), illetve az arányokat nézve az **egyedülállók közül keresnek a legkevesebben 3000 euró fölött** (4%-uk, míg pl. házastárssal és gyerekekkel levők 10%-a).

Érdekes lehet ugyanakkor a kereset mértéke országonként nézve – az alábbi diagrammon a válaszadók 90%-át befogadó országok szerepelnek.



### A válaszadók véleménye

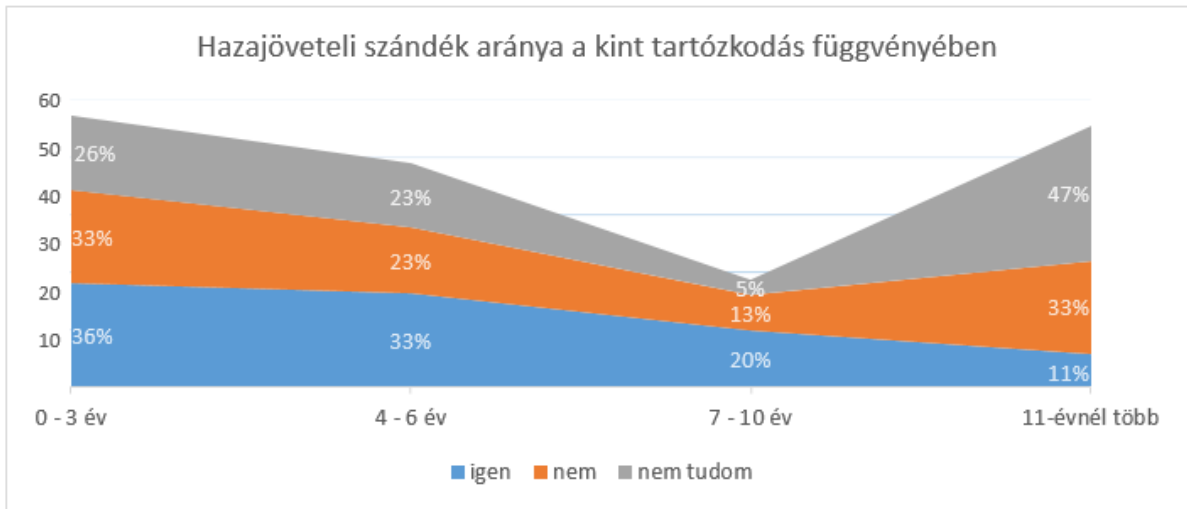
Hogy ki mennyire szándékozik hazajönni, a kérdést vizsgálva az egynél több válaszadóval „rendelkező” országok tekintetében, Dánia esetében kapjuk az egyik legfeltűnőbb adatot, miszerint **Dánia (4 válasz) az egyetlen, ahonnan mindenki haza szeretne jönni.**



A kérdésre, hogy egyáltalán **haza szeretnének-e jönni** majd **ittthon élni**, az „igen” és a „nem tudom” **válaszok közel azonos arányban jelennek meg** – egyértelmű „nem”-el 25%-a válaszolt a kitöltőknek.

Érdekesebben alakul azonban, amennyiben ezt nemek szerint is megvizsgáljuk: **közel kétszer annyi férfiak válaszolt határozott „igen”-el a kérdésre, mint nő (25% nő és 48% férfi)** – ezzel szemben

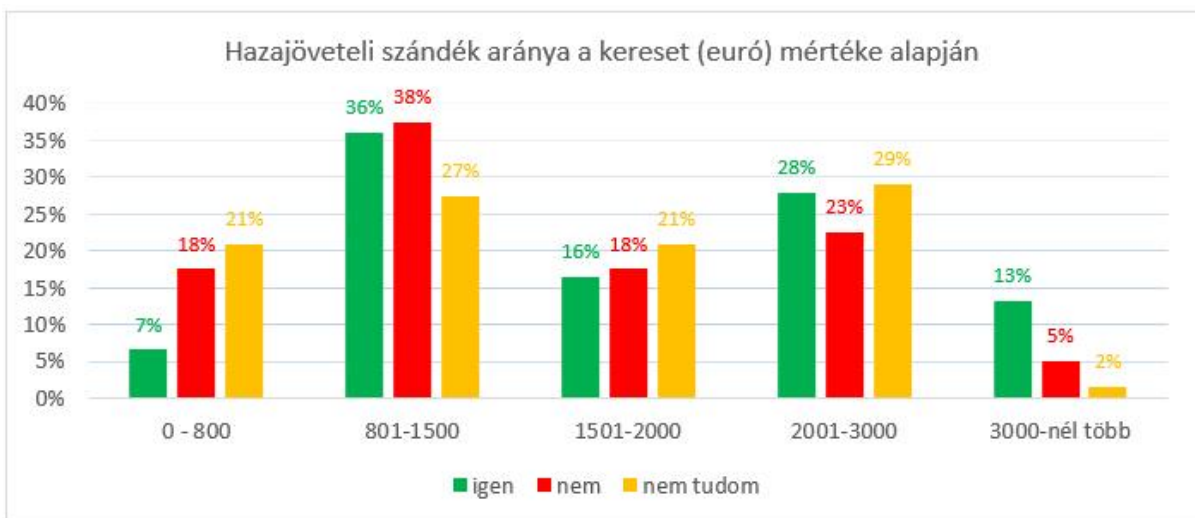
**jelentősen több nő döntött véglegesen a kint maradás mellett, mint férfi (32%-a a nőknek és 18%-a a férfiaknak).**



Amint a fenti diagram is mutatja, a válaszadási hajlandóság a 0-3, illetve a 11 évnél több ideje kint tartózkodók közt volt a legnagyobb. Ez utóbbi csoport egyúttal a legbizonytalanabb is, hiszen **a több, mint egy évtizede kint élők csoportjának 47%-a ingadozik a kint maradás vagy hazajövetel mellett** – igaz, ebből a csoportból vannak a legkevésbé, akik biztosan hazafele terveznek.

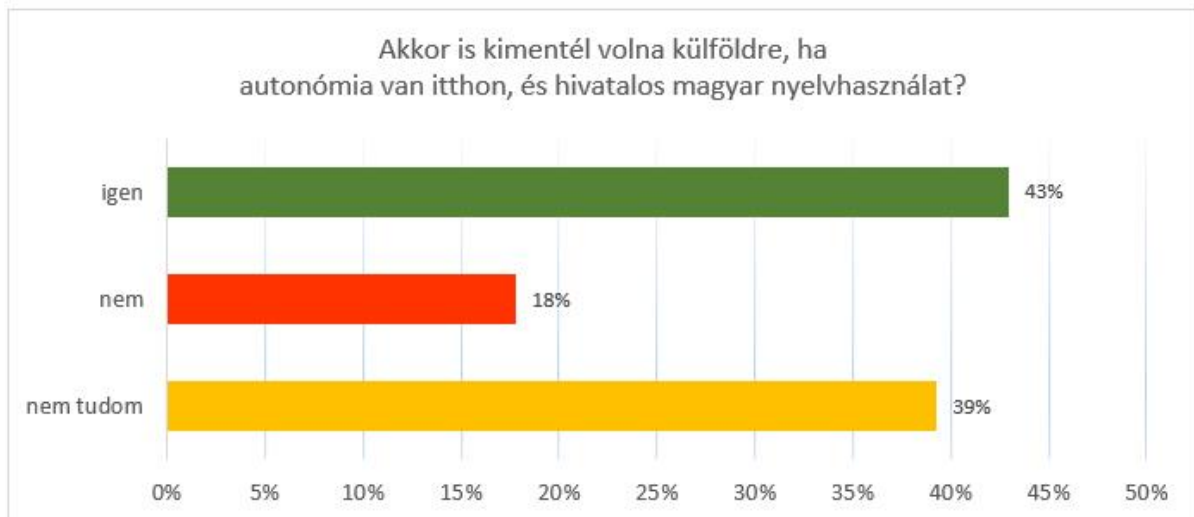
Végül megnéztük, mennyire függ a hazajöveteli szándék attól, hogy egyedül, vagy párral/családdal tartózkodik kint az illető (a két csoport aránya: 39% - 61%, a kint párral/családdal élők előnyére).

Azt tapasztaltuk, hogy nem függ ettől a szemponttól a hazajönni vágyók száma: **azoknak a válaszadóknak, akik haza szeretnének majd jönni, 19%-a egyedül él kint, 18%-a pedig párral/családdal.** Markánsabb a különbség a hazajövetelt elutasítók között (érthetően): **azoknak a válaszadóknak, akik nem akarnak többé itthon élni, 6%-a tartózkodik egyedül kint, míg 19%-a párral/családdal.**



Ha a keresetek alapján közelítjük meg a hazajöveteli szándékot, azt látjuk, hogy a legkisebb keresetűek között legkisebb arányban vannak olyanok, akik haza szeretnének jönni – **amíg a hazavágyódók 7%-a, addig a kint ragadók 18%-a keres keveset.** Ugyanez fordítottn arányos a 3000 eurót meghaladó keresetűek körében.

Amikor rákérdeztünk, mennyire jelentett volna okot az itthon maradásra, ha autonómia van és hivatalos magyar nyelvhasználat, kiderült, így utólag is **43%-uk gondolja, hogy mindenképpen távozott volna.**

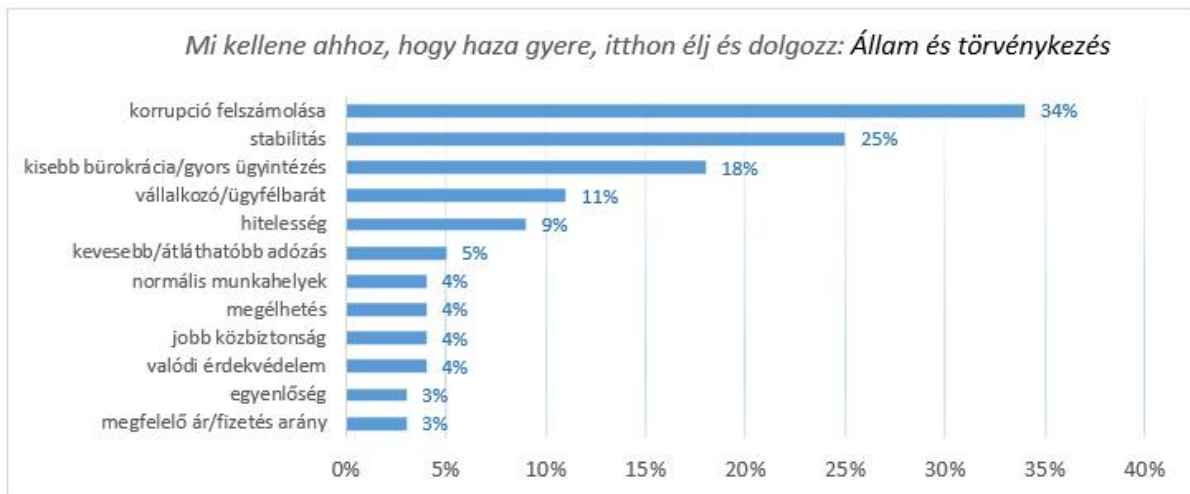


A válaszokat összevetve a válaszadók képzettségével, nemével és életkorával, kiderült, hogy nincs jelentősebb eltérés arányaiban egyik szempont alapján sem a válaszadók között (**például a férfiak 17%-a, a nők 19%-a maradt volna, ha...**) – a legnagyobb eltérést a szakmunkások és az érettségivel rendelkezők között tapasztaljuk (30%, illetve 12% maradt volna, ha...).

*A következőkben különböző területekre kérdeztünk rá azzal, hogy mit érez hiányszágnak, minek kellene változnia, hogy ténylegesen és véglegesen hazajöjjön, itthon tervezzen.*

Az itt következő kérdések nyitott kérdésekként kerültek feltevésre, ugyanis elsősorban az érdekelt, hogy a válaszadónak mi jut eszébe szabadon, irányítás nélkül, a kérdés alapján. A kérdés típus velejárájaként nem mindenki válaszolt minden kérdésre – a következőkben az adott kérdésre visszajelzők válaszainak arányát dolgozzuk fel.

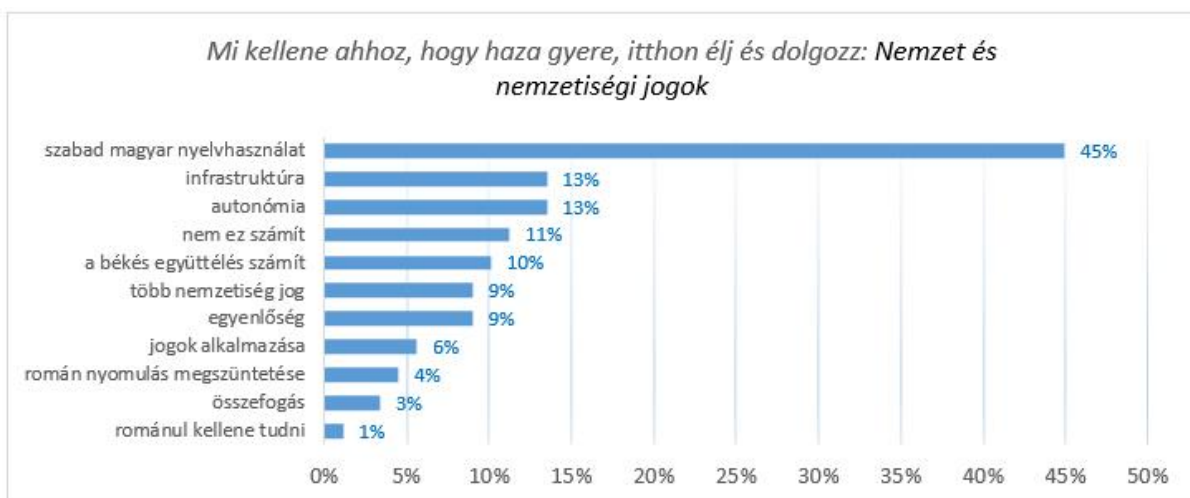




Az „Állam és törvénykezés” témában válaszadók **egyharmada (34%) a korrupciót, negyede (25%) pedig az instabilitást hozta fel megoldandó problémaként**. Sokan gondoltak ugyanakkor a nehézkesen, bürokratikusán működő (a válaszadók 18%-a említette), illetve a hiteltelen (9%), nem vállalkozóbarát rendszerre (11%) is.

Felbontottuk az első két választ (korruptió felszámolása és stabilitás), és azt tapasztaltuk, hogy például **amíg az egyetemet végzettek teszik ki a stabilitást vágyók 60%-át, addig a korrupció felszámolásában csupán 47% az arányuk**. Jelentős különbség tapasztalható a házastárssal+gyerekkel rendelkezők esetében is: 48% arányban hiányolják a stabilitást, míg csupán 21% arányban a korrupció felszámolását. A foglalkozás oldalról arányokban számolva négyszer annyian ellenzik a korrupciót a vendéglátások közül, mint amennyien stabilitást várnak, illetve kétszeres az arányuk a korrupciófelszámolás javára az egészségügyeseknek és oktatásban dolgozóknak. Ugyanakkor egyetlen mezőgazdaságban, élelmiszeriparban vagy pénzügyi munkakörben dolgozó sem áll ki a korrupció felszámolása mellett, viszont a stabilitást igénylők közül 4%-8%-4% az arányuk.

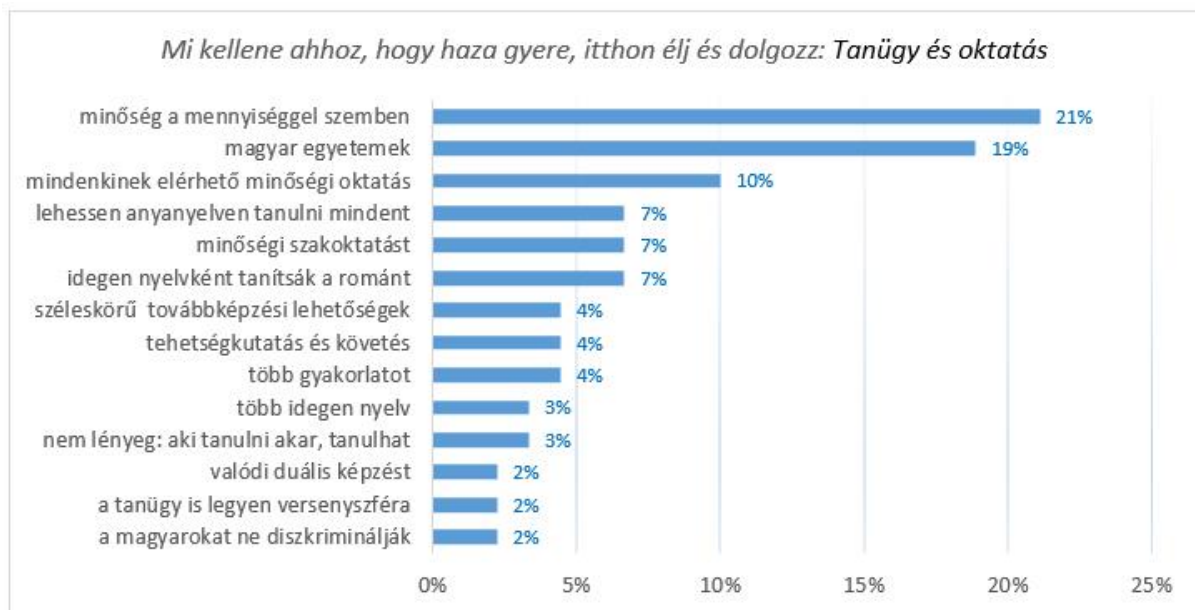
Nemzeti oldalról megközelítve a kérdést azt látjuk, hogy **közel fele a válaszadóknak az anyanyelvhasználat korlátozottsága miatt nem érzi itthon magát a szülőföldjén**.



Csupán **11%-a gondolja úgy a válaszadóknak, hogy ez a kérdés nem releváns** a kint maradás szemszögéből, illetve 13% szerint a nemzeti jogokkal összefüggésbe hozható elmaradott színvonalú, elégtelen **infrastruktúrának is feltétlenül változnia kellene**.

A magyar nyelvhasználat hiányát nehezményezők 58%-a nő, illetve 48%-a egyetemet végzett személy – érdekes ugyanakkor, hogy amíg 55%-uk 26 és 35 év közötti, addig csupán 15%-uk 19 és 25 év közötti (felmerül a kérdés, hogy a legfiatalabbaknak minden mindegy, úgymint elmennének?). Ugyanennek a csoportnak a párral/családdal kint tartózkodók 73%-át teszik, ki, míg az egyedül kint élők csupán a 27%-át.

Ami az oktatást illeti, a legtöbben a túl sok tananyagot nehezményezték a minőségi oktatással szembe állítva – közel azonos számú érezte jelentős hiányosságnak a magyar egyetemek hiányát is (21% és 19%).



Bizonyos esetekben jelentkezhetnének átfedések, mint például az anyanyelven való tanulás lehetősége és a magyar egyetemek igénye, de a válaszokat vizsgálva kiderül, ilyen eset nem áll fenn – ha a kódolás során egy címszó alá akarnánk ezt beilleszteni, a válaszadók 28%-áról beszélhetnénk.

Ugyanakkor a fenti diagramból kimaradtak olyan, 1-2 válaszban (1%-ban, vagy az alatt) kimerülő feltételek, mint a jelentősebb diáktámogatás, az életre nevelés és az igazi szakemberek igénye az oktatásból.



Az egészségügyet tekintve lényegében viszontlátjuk a generációk által annyira utált és elítélt, de kötelező elemeket: **a hálapénzt 56%-a ítéli el kategorikusan a válaszadóknak**, de a végnélküli, megalázó sorban állásokból is minden ötödiknek (17%) elege van.

Ami még említésre került és a fenti diagramból kimaradt, az az öregotthonok, a megelőzés és a tisztaság iránti igény.

A hálapénzzel jellemzően a nőknek lett elegendő (60%-a ennek a csoportnak), illetve a párral/családdal kint élőknek (72%-a ennek a csoportnak).

Mint alább láthatjuk, a politika nem indította be túlságosan a válaszadókat – ennek több oka is lehet, de nézzük a lényegét: **a válaszadók 20%-ának a korrupció szúrja leginkább itthon a szemét**, ezt követi **13%-uk esetében a felelősségvállalás hiánya**.



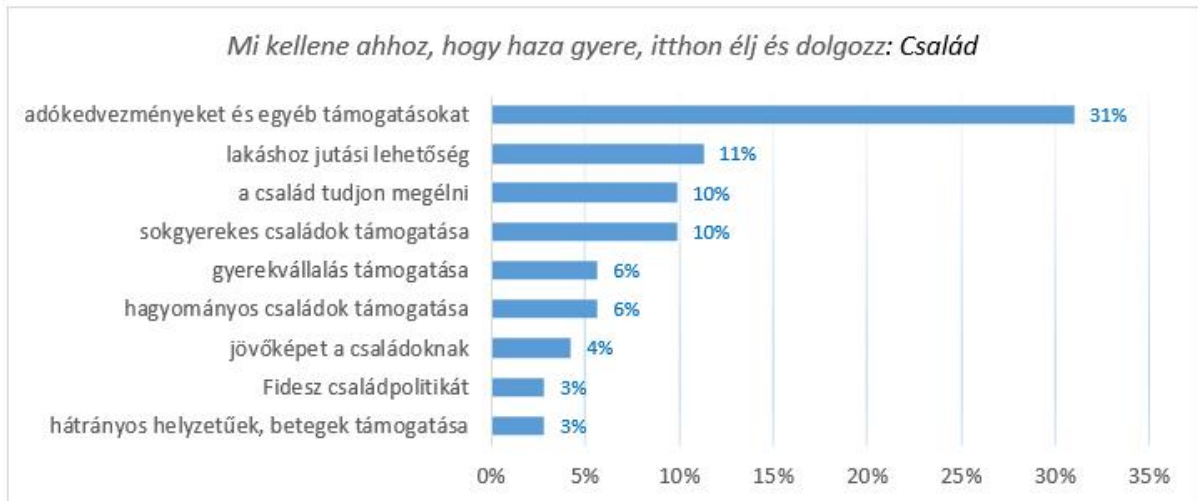
A közhangulat, illetve mentalitás nem mozgatta meg túlságosan a válaszadóinkat. Ami megfigyelhető, hogy többen az egyenlőséget, a kerékpározás támogatását és a tisztaságot hiányolják inkább.



Amennyiben az egyenlő mérce elvét összevonnjuk (ld. egyenlő mérce, cigányok, románok), illetve kivonjuk az átfedéseket, az eredmény **a válaszadók 13%-a – ennyien szeretnének egyenlő bánásmódot, ha hazatérnének**.

Amennyiben a támogatási igényeket – legyen az a hagyományos család, sokgyermekes család, hátrányos helyzetű, stb – összevonva nézzük, **a válaszadók igen nagy hányada, 46%-a igényelne különböző családi támogatásokat.**

Érdekes a fidesz-családpolitika megjelenése, amely egyértelmű utalás – az illető támogatási rendszert ismerők számára -, hogy mire gondoltak az adatközlők.



**Az adókedvezményeket és támogatásokat** hiányoló válaszokat adókat (31%) megvizsgálva azt tapasztaljuk, hogy ezt **elsősorban a nők** (az említett 31%-nak a 77%-a), **illetve a külföldön párral/családdal tartózkodók igényelnék** (a 31% 82%-a).

**Módszer:**

A felmérést online kérdőív segítségével végezte a Székelyudvarhelyi Mikroállalkozók Szövetsége 2017. december és 2018. március között, közvetett és közvetlen kérdezéssel mintavételi módszerrel, kizárólag magyarul beszélő erdélyi, székelyföldi származású felnőtt személyekkel.

A felmérésben a kérdőívek kitöltésének népszerűsítésében segítettek több, jellemzően zárt Facebook-csoport adminisztrátora, illetve külföldi magyarok internetes oldalainak szerkesztői (pl. az Erdélyiek Angliában / Transylvanians in UK, Erdélyiek Bayernbe, Erdélyiek Londonban, HuNglia - magyarok Angliában, Erdélyiek Salzburgban, LION - Legnagyobb Info Oldal Nagy-Britanniában, Németországi Erdélyiek, Erdélyiek Hollandiában, Stuttgarter Erdélyiek Facebook csoportok, a [angliaitanacsok.wywlinks.com](http://angliaitanacsok.wywlinks.com) és az [iranytu.de](http://iranytu.de) szerkesztői, és mások Hollandiából, Ausztriából, Magyarországról...), illetve magánszemélyek. **Az SZMVSZ ezúton is köszöni a segítséget a felmérés népszerűsítésében!**